



Materijal sastavljen u UO
za proračun i financije
Brodsko-posavske
županije

**REPUBLIKA HRVATSKA
BRODSKO-POSAVSKA ŽUPANIJA**

**GODIŠNJE IZVJEŠĆE
O
IZVRŠENJU
PRORAČUNA
BRODSKO-POSAVSKE
ŽUPANIJE
ZA 2021. GODINU
S PRIJEDLOGOM
GODIŠNJEG IZVJEŠĆA
O IZVRŠENJU PRORAČUNA**

Slavonski Brod, svibanj 2022.

UVODNE NAPOMENE

Sukladno članku 105. Zakona o proračunu (Narodne novine broj 87/08, 136/12, 15/15), proračun i proračunski korisnici moraju sastavljati financijske izvještaje. Financijski izvještaji sastavljaju se za razdoblja u tijeku godine i za tekuću proračunsku godinu.

Osnovna svrha i zadaća sastavljanja i predočavanja financijskih izvještaja za fiskalnu godinu jest dati informacije o financijskom položaju, uspješnosti ispunjenja postavljenih ciljeva (poslovanja) i novčanim tijekovima proračuna i proračunskih korisnika.

Sustav proračunskog računovodstva utemeljen je na slijedećim propisima:

1. **Zakon o izvršavanju državnog proračuna za 2021. godinu (Narodne novine br. 135/20, 69/21, 122/21)**
2. **Zakon o financiranju jedinica lokalne i područne (regionalne) samouprave (Narodne novine br. 127/17, 138/20)**
3. **Zakon o proračunu (Narodne novine br. 87/08, 136/12, 15/15)**
4. **Pravilnik o proračunskom računovodstvu i računskom planu (Narodne novine br. 124/14, 115/15, 87/16, 3/18, 126/19, 108/20)**
5. **Pravilnik o financijskom izvještavanju u proračunskom računovodstvu (Narodne novine br. 3/15, 93/15, 135/15, 2/17, 28/17, 112/18, 126/19)**

Pravilnikom o financijskom izvještavanju u proračunskom računovodstvu utvrđeni su oblik i sadržaj financijskih izvještaja, način unošenja podataka u financijske izvještaje, kao i rokovi za njihovo predočavanje.

Odredbe ovog Pravilnika odnose se i na proračune jedinica lokalne i područne (regionalne) samouprave, a člankom 7. spomenutog Pravilnika utvrđeno je da obveznici sastavljaju godišnje izvješće za razdoblje od 1.siječnja do 31. prosinca koje čine:

- **Bilanca na dan 31. prosinca 2021. godine,**
- **Izvještaj o prihodima i rashodima, primicima i izdacima,**
- **Izvještaj o rashodima prema funkcijskoj klasifikaciji,**
- **Izvještaj o promjeni u vrijednosti i obujmu imovine i obveza,**
- **Izvještaj o obvezama,**
- **Bilješke uz financijske izvještaje.**

Jedinice lokalne i područne (regionalne) samouprave financijske izvještaje za 2021. godinu predaju:

1. Područnom uredu FINA-e

2. Područnom uredu Državnog ureda za reviziju

Pored propisa na kojima se temelji sustav proračunskog računovodstva koji su već prethodno navedeni, proračuni i proračunski korisnici, te izvanproračunski korisnici, moraju voditi brigu i o pravilnoj primjeni propisa koji uređuje njihovo financijsko poslovanje, te ostala područja njihovog poslovanja.

Među tim propisima najvažniji su:

- **Državni proračun Republike Hrvatske za 2021. godinu (Narodne novine br. 135/20, 69/21, 122/21),**
- **Zakon o lokalnoj i područnoj (regionalnoj) samoupravi (Narodne novine br. 33/01, 60/01, 129/05, 109/07, 125/08, 36/09, 150/11, 144/12, 19/13, 137/15, 123/17, 98/19),**
- **Zakon o javnoj nabavi (Narodne novine br. 120/16),**
- **Zakon o fiskalnoj odgovornosti (Narodne novine br. 111/18),**
- **Zakon o službenicima i namještenicima u lokalnoj i područnoj (regionalnoj) samoupravi (Narodne novine br. 86/08, 61/11, 4/18, 112/19),**
- **Zakon o plaćama u lokalnoj i područnoj (regionalnoj) samoupravi (Narodne novine br. 28/10),**
- **Uredba o načinu izračuna iznosa pomoći izravnjanja za decentralizirane funkcije jedinica lokalne i područne (regionalne) samouprave za 2021. godinu (Narodne novine br. 148/20),**
- **Pravilnik o postupku zaduživanja i davanja jamstava jedinica lokalne i područne (regionalne) samouprave (Narodne novine br. 55/09, 139/10).**

Osim navedenih propisa proračunski korisnici moraju se u svom financijskom poslovanju pridržavati i odredaba i mnogih drugih propisa.

To su propisi pojedinih djelatnosti (zdravstvo, školstvo i dr.), te propisi koji određuju financijsko poslovanje svih pravnih osoba, pa tako i proračuna i proračunskih korisnika.

Uz to, financijski izvještaj kao informacija o događajima i poslovnim procesima nastalim i provedenim tijekom godine predstavlja pripremu i podlogu za odlučivanje.

Godišnji proračun Brodsko-posavske županije za proteklu 2021. godinu donijela je Županijska skupština na svojoj 29. sjednici održanoj 16. prosinca 2020. godine. Proračunski prihodi i primici bilancirani su u ukupnom iznosu od 1.125.285.225,56 kn, a rashodi i izdaci u iznosu od

1.146.793.671,97 kn (preneseni višak iz prethodnih godina je 21.508.446,41 kuna).

Župan je utvrdio Prijedlog Odluke o izmjenama i dopunama Proračuna Brodsko-posavske županije za 2021. godinu koji je Županijska skupština raspravila na 32. elektronskoj sjednici održanoj 30. ožujka 2021. godine, te donijela **Odluku o izmjenama i dopunama proračuna Brodsko-posavske županije za 2021. godinu** kojom su ukupni prihodi i primici bilancirani u svoti od 1.126.655.225,56 kuna, a rashodi i izdaci u svoti od 1.148.163.671,97 kuna. Na 4. sjednici održanoj 6. prosinca 2021. Županijska skupština je donijela **Odluku o II izmjenama i dopunama proračuna Brodsko-posavske županije za 2021. godinu** s prihodima i primicima u iznosu 1.188.139.035,74 kuna i rashodima i izdacima u iznosu 1.179.979.397,17 kuna.

Na temelju članka 46. stavak 1. i 2. Zakona o proračunu i članka 48. Odluke o izvršavanju proračuna Brodsko-posavske županije za 2021. godinu, Župan je 31. prosinca 2021. godine donio **Odluku o preraspodjeli utvrđenih sredstava između pojedinih razdjela proračuna**, kojom su pojedine pozicije proračunskih sredstava umanjene odnosno uvećane za ukupno 2.351.224,30 kuna.

U nastavku dajemo detaljnije obrazloženje knjigovodstveno evidentiranih prihoda i njihov raspored na proračunske korisnike, a u cilju cjelovitog sagledavanja financijskog poslovanja Županije tijekom protekle 2021. godine.

Od 1. siječnja 2012. godine Brodsko-posavska županija je temeljem Odluke Županijske skupštine, uvela sustav Županijske riznice prema kojem se financijske transakcije proračunskih korisnika obavljaju na principu postojanja jedinstvenog novčanog računa. Sukladno Zakonu o proračunu za sve proračunske korisnike propisana je obveza uplaćivanja svih prihoda i primitaka u Proračun. Za slijedeće korisnike Županijskog proračuna uvodi se Županijska riznica kao model upravljanja javnim izdacima:

1. 23 osnovne škole na području Županije
2. 10 srednjih škola na području Županije
3. Muzej Brodskog Posavlja u Slavonskom Brodu
4. Spomen-galerija „Ivan Meštrović“ u Vrpolju
5. Javna ustanova za upravljanje zaštićenim djelovima prirode BPŽ-Natura Slavonica
6. Javna ustanova Zavod za prostorno uređenje BPŽ,
7. Centar za razvoj Brodsko-posavske županije

Od 2017. u okviru proračuna Brodsko-posavske županije uključeni su financijski planovi zdravstvenih ustanova kojima je osnivač Brodsko-posavska županija, a one su:

1. Opća bolnica „Dr. Josip Benčević“, Slavonski Brod
2. Opća bolnica Nova Gradiška

3. Nastavni zavod za javno zdravstvo Brodsko-posavske županije
4. Zavod za hitnu medicinu Brodsko-posavske županije
5. Dom zdravlja Nova Gradiška
6. Dom zdravlja Slavonski Brod.

A. PRIHODI I PRIMICI

Prihodi i primici Proračuna za 2021. godinu planirani su, kao što je uvodno spomenuto, u ukupnoj svoti od 1.188.139.035,74 kn, a do 31.prosinca 2021. godine realizirani su u ukupnoj svoti od 1.070.580.697,38 kn, što je za 94.275.597,14 kuna ili 9,66 % više od realizacije u 2020. godini.

Svi vlastiti i namjenski prihodi ustanova u zdravstvu u vlasništvu Županije, uključujući i prihode ostvarene od Hrvatskog zavoda za zdravstveno osiguranje prikazani su u proračunu Županije, kao i vlastiti te namjenski prihodi škola.

Osnovne skupine prihoda utvrđene Pravilnikom o proračunskom računovodstvu i računskom planu (Narodne novine br. 124/14, 115/15, 87/16, 3/18, 126/19, 108/20) čine:

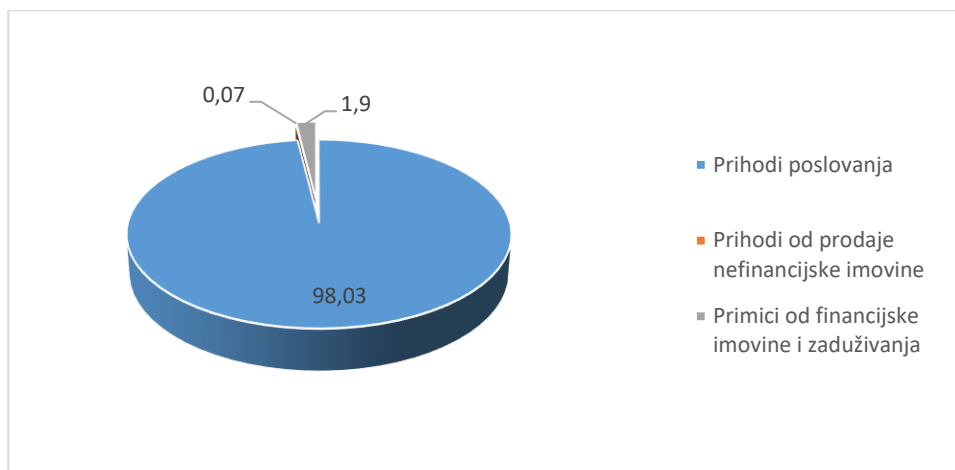
- 1) PRIHODI POSLOVANJA**
- 2) PRIHODI OD PRODAJE NEFINANCIJSKE IMOVINE**
- 3) PRIMICI OD FINANCIJSKE IMOVINE I ZADUŽIVANJA**

U nastavku dajemo **Pregled planiranih i ostvarenih prihoda i primitaka** sukladno gornjoj klasifikaciji (tablica br. 1):

Tablica br. 1

VRSTA PRIHODA I PRIMITAKA	PLAN ZA 2021. GODINU	OSTVARENJE PRIHODA I PRIMITAKA OD 1.1. DO 31. PROSINCA 2021.	% OSTVARENIH PRIHODA I PRIMITAKA	% UČEŠĆA U OSTVARENJU PRIHODA I PRIMITAKA
1.PRIHODI POSLOVANJA	1.163.378.324,21	1.049.496.990,44	90,21	98,03
1.1. PRIHODI OD POREZA	53.252.868,06	51.429.524,03	96,58	4,80
1.2.POMOĆI IZ INOZEMSTVA I OD SUBJEKATA UNUTAR OPĆEG PRORAČUNA	503.896.950,38	431.226.608,32	85,58	40,28
1.3.. PRIHODI OD IMOVINE	5.697.998,86	2.871.483,20	50,39	0,27
1.4. PRIHODI OD ADMINISTRATIVNIH PRISTOJBI I PO POSEBNIM PROPISIMA	60.402.854,05	50.716.354,72	83,96	4,74
1.5. PRIHODI OD PRODAJE PROIZVODA I ROBE TE PRUŽENIH USLUGA I PRIHODI OD DONACIJA	27.960.740,23	28.785.676,30	102,95	2,69
1.6. PRIHODI IZ NADLEŽNOG PRORAČUNA I OD HZZO-A TEMELJEM UGOVORNIH OBVEZA	510.303.662,63	483.067.980,07	94,66	45,12
1.6. KAZNE, UPRAVNE MJERE I OSTALI PRIHODI	1.863.250,00	1.399.363,80	75,10	0,13
2.PRIHODI OD PRODAJE NEFINANCIJSKE IMOVINE	2.309.496,57	800.953,39	34,68	0,07
2.1. PRIHODI OD PRODAJE NEPROIZVEDENE DUGOTRAJNE IMOVINE	510.000,00	553.679,82	108,56	0,05
2.2. PRIHODI OD PRODAJE PROIZVEDENE DUGOTRAJNE IMOVINE	1.799.496,57	247.273,57	13,74	0,02
3. PRIMICI OD FINANCIJSKE IMOVINE I ZADUŽIVANJA	22.451.214,96	20.282.753,55	90,34	1,90
3.1. PRIMLJENI POVRATI GLAVNICA DANIH ZAJMOVA I DEPOZITA	25.000,00	20.141,96	80,57	0,00
3.2. PRIMICI OD PRODAJE DIONICA I UDJELA U GLAVNICI	1.107.649,42	0,00	0,00	0,00
3.3. PRIMICI OD ZADUŽIVANJA	21.318.565,54	20.262.611,59	95,05	1,90
UKUPNI PRIHODI I PRIMICI:	1.188.139.035,74	1.070.580.697,38	90,11	100,00

Struktura ostvarenih prihoda Županijskog proračuna u razdoblju od 1. siječnja do 31. prosinca 2021. godine



Iz prezentiranih podataka je razvidno da u strukturi ostvarenih prihoda i primitaka Proračuna u 2021. godini dominiraju **prihodi poslovanja**, koji participiraju s čak 98,03 %, dok se na ostale dvije kategorije odnosi svega 1,97 % učešća.

1. PRIHODI POSLOVANJA

Prihodi poslovanja predstavljaju dominantnu, pretežitu i najznačajniju kategoriju prihoda Županijskog proračuna, budući da u ukupnoj realizaciji proračuna participiraju s čak 98,03 %.

Od ukupno planiranih 1.163.378.324,21 kn u 2021. godini realizirano je ukupno 1.049.496.990,44 kuna, što predstavlja 90,21 % ukupnog godišnjeg plana.

U okviru ove prihodovne kategorije nalazi se nekoliko skupina prihoda, i to:

- **Prihodi od poreza,**
- **Pomoći iz inozemstva i od subjekata unutar općeg proračuna,**
- **Prihodi od imovine,**
- **Prihodi od administrativnih pristojbi i po posebnim propisima,**
- **Prihodi od prodaje proizvoda i robe i pruženih usluga i prihodi od donacija,**
- **Prihodi od nadležnog proračuna i od HZZO-a temeljem ugovornih obveza i**
- **Kazne, upravne mjere i ostali prihodi.**

U strukturi prihoda poslovanja, ako izuzmemo prihode koje su ostvarile zdravstvene ustanove, najznačajniju participaciju imaju **prihodi od poreza**

i pomoći iz inozemstva i od subjekata unutar općeg proračuna, te ćemo se u nastavku osvrnuti na svaku od njih.

1.1. PRIHODI OD POREZA

Porezi su jedan od prihoda države i u cijelom poreznom sustavu su najvažniji i najizdašniji javni prihod. Porezi su zapravo jedan oblik prisilnog davanja koji nameće država, koji nije namjenski usmjeren i koji nema izravnu protučinidbu.

U novije vrijeme moderne i suvremene države primjenjuju sve više poreza. Porezni sustavi su različiti od zemlje do zemlje, ali postoji nekolicina poreznih oblika koji imaju presudnu ulogu u svim modernim poreznim sustavima.

Temeljem Zakona o financiranju jedinica lokalne i područne (regionalne) samouprave, porezi u kojima participiraju Županije su:

- **porez i prirez na dohodak,**
- **porez na imovinu,**
- **porez na robu i usluge.**

Iz strukture realiziranih prihoda vidljivo je da su **prihodi od poreza** u 2021. godini realizirani u svoti od 51.429.524,03 kn, odnosno 96,58 % od godišnjeg planiranog iznosa, te u ukupno realiziranim prihodima participiraju sa 4,80 %. U odnosu na 2020. godinu s ovog temelja realizirano je 18.038.901,13 kn manje.

1.1.1. Porez i prirez na dohodak

Porez na dohodak je porezni oblik kojim se zahvaća dohodak fizičkih osoba, te zajedno s porezom na dobit čini okosnicu svakog suvremenog poreznog sustava.

Predmet oporezivanja je ukupni dohodak koji tuzemni porezni obveznik ostvari u zemlji i u inozemstvu, a inozemni u RH.

Izvori dohotka su, kako slijedi:

- **dohodak od nesamostalnog rada,**
- **dohodak od samostalne djelatnosti,**
- **dohodak od imovine i imovinskih prava,**
- **dohodak od kapitala,**
- **dohodak od osiguranja,**
- **drugi dohodak.**

Vrlo značajan utjecaj na ostvarenje proračunskih prihoda i primitaka imalo je donošenje *Zakona o financiranju jedinica lokalne i područne (regionalne) samouprave* (NN br. 127/17) koji je stupio na snagu 1. siječnja 2018. godine. Novim Zakonom na jednostavniji i pravedniji način definiran je sustav raspodjele *prihoda od poreza na dohodak, sustav fiskalnog izravnivanja, kao i financiranja decentraliziranih funkcija* te utvrđen sustav koji svim jedinicama osigurava potencijal za pružanje usporedive razine javnih usluga.

Jedna od ključnih izmjena koju je donio novi model financiranja jedinica lokalne i područne (regionalne) samouprave je **prepuštanje cjelokupnog prihoda od poreza na dohodak** jedinicama lokalne i područne (regionalne) samouprave. Navedeno se postiže kroz jedinstvenu raspodjelu prihoda od poreza na dohodak koja se primjenjuje na sve jedinice lokalne i područne (regionalne) samouprave.

Tablica 2 : Nova raspodjela prihoda od poreza na dohodak

<i>Raspodjela prihoda od poreza na dohodak</i>	<i>Udio</i>
<i>Općine odnosno gradovi</i>	60 %
<i>Županije</i>	17 %
<i>Financiranje decentraliziranih funkcija</i>	6 %
<i>Fiskalno izravnivanje</i>	17 %
<i>Ukupno</i>	100 %

Slijedom navedenoga, prihod od poreza na dohodak po osnovi kamata na štednju, koji je do sada bio prihod državnog proračuna, u cijelosti je prepušten jedinicama lokalne i područne (regionalne) samouprave.

Udio *pozicije za pomoći za projekte sufinancirane iz sredstava EU* (1,5%) u prihodima od poreza na dohodak je ukinut. Sredstva za financiranje projekata održivog razvoja jedinica lokalne i područne (regionalne) samouprave, projekata kojima se potiče korištenje sredstava iz fondova EU te razvoj potpomognutih područja, osiguravaju se u državnom proračunu.

Isto tako, ukinut je i udio *pozicije za pomoći za financiranje kapitalnog projekta od interesa za razvoj općine, odnosno grada na brdsko-planinskom području* (10%) i na području otoka (16%), a sredstva za navedene namjene također se osiguravaju u državnom proračunu.

Slijedeća novina koju je donio novi Zakon o financiranju jedinica lokalne i područne (regionalne) samouprave je da se sredstva za pomoći izravnivanja za decentralizirane funkcije, dosada financirana iz 16% udjela pozicije za pomoći izravnivanja za decentralizirane funkcije u prihodima od poreza na dohodak, sada financiraju iz sredstava državnog proračuna. Slijedom navedenoga, navedeni udio pozicije za pomoći izravnivanja za decentralizirane funkcije (16%) u porezu na dohodak je ukinut i prepušten je jedinicama lokalne i područne (regionalne) samouprave kao *nenamjenski prihod*.

Izravni udio u prihodima od poreza na dohodak za decentralizirane funkcije ostao je nepromijenjen te iznosi 6%. Kako bi se u konačnici postigao sustav koji će svim jedinicama lokalne i područne (regionalne) samouprave osigurati potencijal za pružanje usporedive razine javnih usluga, uz sve navedene promjene, odnosno

novosti, novi Zakona je definirao i potpuno novi **model fiskalnog izravnanja**. Cilj fiskalnog izravnanja je ujednačavanje fiskalnih kapaciteta jedinica lokalne i područne (regionalne) samouprave, dok se u okviru drugih zakonskih propisa vodi računa o dodatnim resursima poticanja regionalnog razvoja te demografske obnove jedinica. U svrhu postizanja navedenoga, postojeći sustav dodjele pomoći temeljem indeksa razvijenosti propisivan zakonima o izvršavanju državnog proračuna za pojedinu godinu, prestao se primjenjivati i isplaćivati s pozicija Ministarstva financija.

Model fiskalnog izravnanja koji je utvrđen Zakonom koji je stupio na snagu 1. siječnja 2018. godine, temelji se na *kapacitetu ostvarenih poreznih prihoda, referentnoj vrijednosti kapaciteta ostvarenih poreznih prihoda te sredstvima prikupljenima iz udjela u porezu na dohodak za fiskalno izravnanje po stopi od 17%*.

Za potrebe izračuna i raspodjele sredstava fiskalnog izravnanja, važna su dva parametra:

Kapacitet ostvarenih poreznih prihoda i Referentna vrijednost kapaciteta ostvarenih poreznih prihoda.

Zakon posebno definira *Kapacitet ostvarenih poreznih prihoda* za **gradove** i **općine**, a posebno za **županije**.

Zakonom su također zasebno definirane ***Referentna vrijednost kapaciteta ostvarenih poreznih prihoda*** za gradove, za općine i za županije.

Kapacitet ostvarenih poreznih prihoda županije definiran je kao petogodišnji prosjek prihoda od poreza na dohodak (bez prireza) ostvarenih na području pojedine županije po njenom stanovniku. Pri tome se petogodišnji prosjek prihoda od poreza na dohodak množi s udjelom od 17% koji županijama pripada temeljem raspodjele prihoda od poreza na dohodak propisane ovim Zakonom. Navedeno proizlazi iz činjenice što županije ostvaruju prihod od poreza na dohodak koji ostvaruju stanovnici općina i gradova koji se nalaze na području županija.

Referentna vrijednost kapaciteta ostvarenih poreznih prihoda za županije utvrđuje se kao petogodišnji prosjek ostvarenih prihoda od poreza na dohodak u propisanom udjelu za županije, po stanovniku za županije ukupno.

Iz izračuna *Referentnih vrijednosti kapaciteta ostvarenih poreznih prihoda za gradove i za županije*, izuzet je Grad Zagreb koji bi zbog svoje veličine fiskalnog kapaciteta narušio stvarnu sliku prosječne vrijednosti fiskalnog kapaciteta gradova i županija, odnosno jer bi njegovo uključivanje zbog veličine fiskalnog kapaciteta u odnosu na sve ostale jedinice lokalne i područne (regionalne) samouprave prouzročilo nerealnost izračuna za te jedinice.

Razlika *Kapaciteta ostvarenih poreznih prihoda općine, grada i županije* i *Referentne vrijednosti kapaciteta ostvarenih poreznih prihoda za općine, za grad i za županije*, pomnožena s ukupnim brojem stanovnika pojedine jedinice čini iznos sredstava potreban za fiskalno izravnanje do pune referentne vrijednosti za svaku općinu, grad i županiju. Sredstva fiskalnog izravnanja koja se na dnevnoj bazi raspodjeljuju općini, gradu i županiji ovise o ukupno raspoloživim sredstvima prikupljenima iz udjela za fiskalno izravnanje (17%) i o udjelu potrebnih sredstava općine, grada i županije u ukupnim potrebnim sredstvima fiskalnog izravnanja u punom iznosu za sve jedinice lokalne i područne (regionalne) samouprave.

Udio općine, grada i županije u sredstvima fiskalnog izravnanja u punom iznosu za sve općine, gradove i županije, kao i kapacitet ostvarenih poreznih prihoda

i referentna vrijednost kapaciteta ostvarenih poreznih prihoda, utvrđuju se za svaku proračunsku godinu.

Do 31. prosinca 2021. godine BPŽ je s temelja sredstava fiskalnog izravnjanja ostvarila ukupno 21.495.592,06 kn, što predstavlja 89,56 % optimalno planiranog iznosa za 2021. godinu.

U realiziranoj svoti **poreza i prireza na dohodak** od 45.448.899,77 kn sintetizirani su porezi i prirezi na dohodak iz zakonom utvrđenih vrsta dohotka i to kako slijedi:

Tablica br. 2

VRSTA POREZA I PRIREZA NA DOHODAK	REALIZIRANA SVOTA	% UČEŠĆA U REALIZACIJI
- porez i prirez na dohodak od nesamostalnog rada	40.868.939,82	89,92
- porez i prirez na dohodak od samostalnih djelatnosti	3.411.274,99	7,50
- porez i prirez na dohodak od imovine i imovinskih prava	1.985.090,69	4,37
- porez i prirez na dohodak od kapitala	5.717.324,76	12,58
- porez i prirez na dohodak po godišnjoj prijavi	3.403.579,05	7,49
- porez i prirez na dohodak utvrđen u postupku nadzora za prethodne godine	53.994,49	0,12
- povrat poreza i prireza na dohodak po godišnjoj prijavi	-9.991.304,03	-21,98
UKUPNO:	45.448.899,77	100,00

Kao što je iz prezentirane strukture vidljivo najvažniji i najizdašniji prihod s temelja poreza na dohodak predstavlja **porez i prirez na dohodak od nesamostalnog rada** koji je u 2021. godini participirao sa 3,82 % u ukupnim prihodima Županijskog proračuna. Unutar poreza i prireza na dohodak o nesamostalnog rada uključen je dodatni udio za financiranje decentraliziranih funkcija (8.670.054,50 kn).

Županija je u 2021. godini temeljem **dodatnog udjela u porezu i prirezu na dohodak za financiranje decentraliziranih funkcija** ostvarila ukupno 8.670.054,50 kn, što je za 316.925,77 kn više nego u 2020. godini, kada je za ovu namjenu realizirano ukupno 8.353.128,73 kn.

U nastavku se daje prikaz realiziranih sredstava za financiranje decentraliziranih funkcija.

PREGLED REALIZIRANIH SREDSTAVA ZA DECENTRALIZIRANE FUNKCIJE
za razdoblje siječanj - prosinac 2021.

Tablica br. 3

NAZIV FUNKCIJE	ostvareni iznos poreza iz dodatnog udjela (I-XII 2021.)	potpora izravnjanja (I-XII 2021.)	Ukupna sredstva za financiranje decentraliziranih funkcija
1.	3.	4.	5.
1. OSNOVNO ŠKOLSTVO			
ukupno:	1.924.084,68	23.867.860,58	25.791.945,26
2. SREDNJE ŠKOLSTVO			
ukupno:	2.730.413,75	12.795.362,77	15.525.776,52
3. SOCIJALNA SKRB			
Centri za socijalnu skrb – materijalni troškovi	543.150,98	1.493.469,17	2.036.620,15
- Ogrjev	--	1.503.600,00	1.503.600,00
- Dom za starije i nemoćne	1.338.512,39	5.520.274,35	6.858.786,74
ukupno:	1.881.663,37	8.517.343,52	10.399.006,89
4. ZDRAVSTVO			
ukupno:	2.133.892,70	14.610.090,17	16.743.982,87
SVEUKUPNO:	8.670.054,50	59.790.657,04	68.460.711,54

Temeljem dodatnog udjela u porezu na dohodak Županija je u spomenutom razdoblju realizirala ukupno 8.670.054,50 kn.

Dakle, razvidno je da je za pokriće financiranja izdataka decentraliziranih funkcija bila nužna potpora iz Fonda za izravnjanje u iznosu 59.790.657,04 kn.

Razvidno je da za **financiranje tekućih i kapitalnih izdataka osnovnog školstva** iz dodatnog udjela poreza na dohodak realizirano je 1.924.084,68 kn. Iz Fonda za izravnjanje doznačeno je 23.867.860,58 kn.

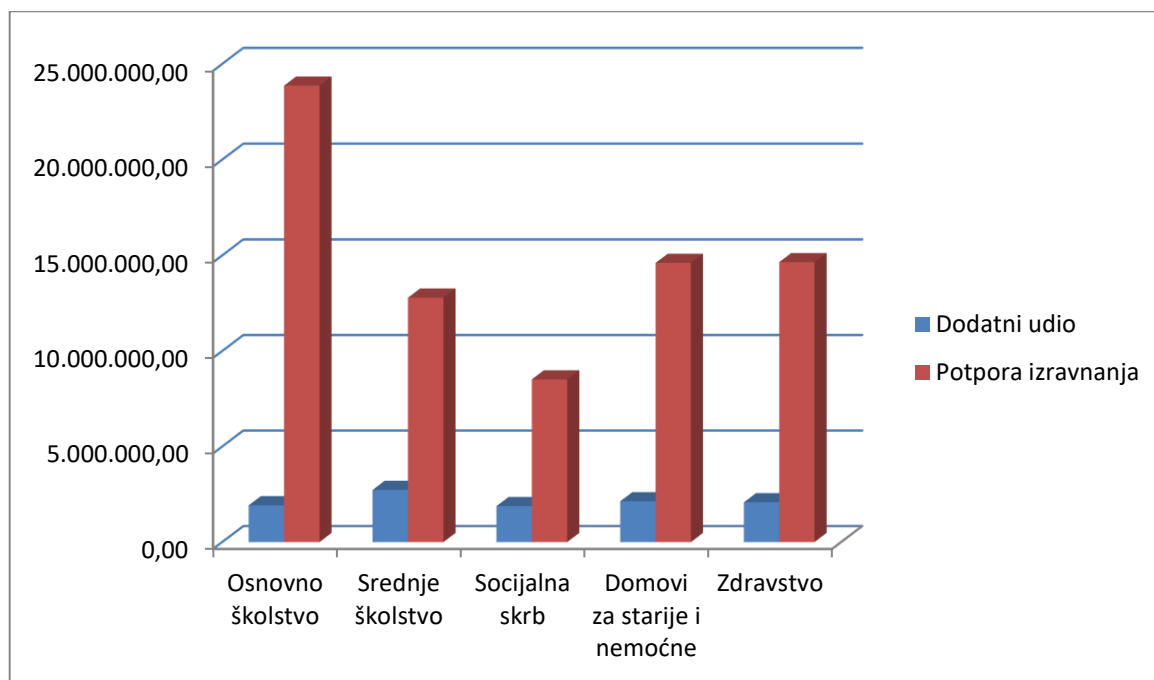
Na području **srednjeg školstva** za financiranje tekućih i kapitalnih izdataka iz dodatnog udjela Županije u porezu i prirezu na dohodak realizirano je ukupno 2.730.413,75 kn. Preostalih 12.795.362,77 kn trebalo je realizirati iz Fonda izravnjanja.

Za **financiranje decentraliziranih izdataka socijalne skrbi** iz dodatnog udjela je ostvareno 1.881.663,37 kn od ukupno planiranih 10.399.006,89 kn. Iz Fonda za izravnjanje doznačeno je 8.517.343,52 kn.

U financiranju **investicijskog održavanja zdravstvenih ustanova** u vlasništvu Županije, ostvareno je 2.133.892,70 kn potrebnih sredstava.

Nedostajući dio ili ukupno 14.610.090,17 kn pokriven je potporama iz Fonda izravnjanja.

Grafički prikaz strukture sredstava za financiranje decentraliziranih funkcija



1.1.2. Ostali prihodi od poreza

Osim poreza na dohodak i dobit u okviru skupine prihoda od poreza nalaze se i sljedeći porezi :

- **porezi na imovinu**
- **porezi na robu i usluge**
- **ostali prihodi od poreza**

U okviru kategorije poreza **porezi na imovinu** kao prihod Županijskog proračuna javlja se **porez na nasljedstva i darove**.

Porezni obveznici su pravne i fizičke osobe koje u RH naslijede ili prime dar ili steknu po drugoj osnovi bez naknade imovinu na koju se plaća ovaj porez.

Plaća se po stopi od 4 % na gotov novac, novčane tražbine i vrijednosne papire, te pokretnine ako im je pojedinačna tržišna vrijednost veća od 50.000,00 kn na dan utvrđivanja obveze.

U 2021. godini s ovog temelja realizirano je 78.433,49 kn od iznosa planiranih sredstava.

U okviru kategorije **porezi na robu i usluge** kao prihod Županijskog proračuna su sljedeći porezi :

- **porezi na dobitke od igara na sreću i ostali porezi od igara na sreću**
- **porez na cestovna motorna vozila**

Porezni obveznici **poreza na dobitke od igara na sreću i zabavnih igara** su pravne i fizičke osobe koje automate za zabavne igre stavljaju u uporabu u zabavnim klubovima, ugostiteljskim objektima, javnim objektima i drugim javnim prostorima. Predmet oporezivanja su automati za zabavne igre, a iznos je 100,00 kn mjesečno po automatu.

Tijekom 2021. godine ovaj porez je realiziran u svoti od 27.500,00 kn.

Porez na cestovna motorna vozila je jedna od značajnijih stavaka prihodovne strane Županijskog proračuna.

Vlasnik odnosno korisnik upisan u prometnu dozvolu registriranog osobnog automobila do 10 godina starosti obveznik je poreza na cestovna motorna vozila. Porez na cestovna motorna vozila jednom godišnje plaća vlasnik odnosno korisnik vozila u trenutku registracije odnosno ovjere produženja važenja prometne dozvole prema snazi motora iskazanoj u kW i godinama starosti vozila

Naplata se vrši prilikom registracije odnosno produženja važnosti prometne dozvole na stanicama za tehnički pregled vozila posredstvom Centra za vozila Hrvatske (CVH) što značajno povećava likvidnost županijskih proračuna.

Tijekom 2021. porez na cestovna motorna vozila je od ukupno planirane svote od 6.600.000,00 kn realiziran u svoti od 5.874.690,77 kn što predstavlja realizaciju od 89,01 % od godišnje planske veličine.

Tijekom 2020. godine s ovog naslova ostvareno je ukupno 5.680.427,21 kn.

1.2. POMOĆI IZ INOZEMSTVA I OD SUBJEKATA UNUTAR OPĆEG PRORAČUNA

Ova skupina prihoda predstavlja najznačajniji izvor prihoda Županijskog proračuna (ako izuzmemo prihode iz nadležnog proračuna i od HZZO-a temeljem ugovornih obveza koji su prihod zdravstvenih ustanova), budući da u ukupnoj realizaciji svih prihoda i primitaka 2021. godine participira s 40,28 ili 431.226.608,32 kn.

U okviru ove skupine prihoda su slijedeće podskupine :

- 1.2.1. Pomoći od inozemnih vlada**
- 1.2.2. Pomoći proračunu iz drugih proračuna**
- 1.2.3. Pomoći od izvanproračunskih korisnika**
- 1.2.4. Pomoći izravnjanja za decentralizirane funkcije**
- 1.2.5. Pomoći proračunskim korisnicima iz proračuna koji im nije nadležan**

1.2.6. Pomoći iz državnog proračuna temeljem prijenosa EU sredstava te

1.2.7. Prijenosi između proračunskih korisnika istog proračuna

U nastavku dajemo detaljnije objašnjenje ove skupine prihoda.

1.2.1. Pomoći proračunu iz drugih proračuna

Pomoći proračunu iz drugih proračuna su od planiranih 61.991.853,36 kn realizirane u svoti od 52.676.895,35 kn što predstavlja 84,97 % planiranog iznosa. Od tog iznosa 52.294.210,35 kn odnosi se na tekuće pomoći iz proračuna, a 382.685,00 kn na kapitalne pomoći iz proračuna.

1.2.2. Pomoći od izvanproračunskih korisnika

Od ukupno planiranih 12.843.174,40 kn s ovog naslova Županija je u 2021. godini realizirala 61,63 % planirane godišnje veličine ili ukupnu svotu od 7.915.287,53 kune.

U strukturi ostvarenja ove podskupine 7.073.787,89 kn odnosi se na tekuće pomoći, a preostali iznos odnosno 841.499,64 kn na kapitalne pomoći.

1.2.3. Pomoći izravnjanja za decentralizirane funkcije

Pomoći izravnjanja za financiranje decentraliziranih funkcija osnovnog i srednjeg školstva, zdravstva i socijalne skrbi planirane su u ukupnom iznosu od 59.883.185,60 kn, a realizirane u iznosu od 59.790.657,04 kn.

Detaljan prikaz ostvarenih sredstava nalazi se u tablici br. 3.

1.2.4. Pomoći proračunskim korisnicima iz proračuna koji im nije nadležan

Od ukupno planiranih 257.438.805,29 kn u 2021. godini realizirano je 253.467.504,29 kuna. Odnose se na pomoći koje su proračunski korisnici planirali i ostvarili od državnog proračuna.

1.2.5. Pomoći iz državnog proračuna temeljem prijenosa EU sredstava

Od ukupno planiranih 111.723.731,73 kn, realizirano je 51,32 % planirane godišnje veličine ili ukupna svota od 57.336.682,90 kune. Ova

kategorija prihoda odnosi se na prihode od EU projekata Brodsko-posavske županije i proračunskih korisnika, a realizacija će uslijediti tijekom sljedeće godine zbog terminskih planova realizacije i ovjeravanja zahtjeva za plaćanje ugovornih tijela.

1. 3. PRIHODI OD IMOVINE

Ova skupina prihoda planirana je u 2021. godini u iznosu od 5.697.998,86 kn, a u promatranom razdoblju ostvarena u iznosu od 2.871.483,20 kn, što predstavlja 50,39 % godišnje planske veličine i participaciju od 0,27 % u ukupno ostvarenim prihodima i primicima Proračuna u 2021. godini.

Unutar ove skupine prihoda nalaze se sljedeće podskupine :

- **Prihodi od financijske imovine**
- **Prihodi od nefinancijske imovine**
- **Prihodi od kamata na dane zajmove**

Prihodi od financijske imovine najvećim dijelom uključuju prihode na depozite po viđenju i prihode od zateznih kamata, a realizirani su u svoti od 178.918,65 kn.

a) prihodi od financijske imovine	178.918,65 kn
- kamate na oročena sredstva i depozite po viđenju	95.295,67
- prihodi od zateznih kamata	78.832,94
- prihodi od poz.tečajnih razlika i razlika zbog primjene valutne klauzule	3.310,02
- prihodi od dividendi	1.480,02

b) prihodi od nefinancijske imovine	2.691.815,31 kn
- naknade za koncesije	416.547,54 kn
- prihodi od zakupa i iznajmljivanja imovine	1.724.796,17 kn
- naknada za korištenje nefinancijske imovine	359.760,28 kn
- ostali prihodi od nefinancijske imovine	190.711,32 kn

U strukturi **prihoda od nefinancijske imovine** najznačajnije su sljedeće prihodovne stavke :

- **naknade za koncesije za obavljanje javne zdravstvene službe**
- **prihodi od zakupa poljoprivrednog zemljišta**
- **lovozakupnina**
- **naknada za nezakonito izgrađene građevine.**

Naknade za koncesije za gospodarsko korištenje voda u 2021. godini naplaćene su u ukupnom iznosu od 29.017,34 kn.

Naknade za koncesije za korištenje poljoprivrednog zemljišta u vlasništvu države u 2021. godini naplaćene su u ukupnom iznosu od 92.382,20 kn.

Naknade za koncesije za obavljanje javne zdravstvene službe naplaćene su u ukupnom iznosu od 90.110,00 kn.

Naknade za koncesije za pravo na lov realizirane su u ukupnom iznosu od 32.724,00 kn u 2021. godini.

Naknade za koncesije za distribuciju plina na području Županije realizirane su u ukupnom iznosu od 130.655,76 kn u 2021. godini.

Prihod od zakupa poljoprivrednog zemljišta u vlasništvu države realiziran je u iznosu od 1.163.398,62 kn.

Prihodi od lovozakupnine u 2021. godini naplaćeni su u ukupnoj svoti od 214.493,25 kn, a odnose se na lovozakupninu za državna lovišta u iznosu od 171.610,85 kn i lovozakupninu zajedničkih lovišta BPŽ u iznosu od 42.882,40 kn.

Naknada za nezakonito izgrađene građevine realizirana je u iznosu od 190.711,32 kn.

1.4. PRIHODI OD UPRAVNIH I ADMINISTRATIVNIH PRISTOJBI, PRISTOJBI PO POSEBNIM PROPISIMA I NAKNADAMA

Ova skupina prihoda je u 2021. godini od planiranih 60.402.854,05 kn realizirana u ukupnom iznosu od 50.716.354,72 kn što predstavlja 83,96 % godišnje planske veličine i participaciju od 4,74 % u ukupno ostvarenim prihodima i primicima Proračuna.

Unutar ove podskupine nalaze se dvije podskupine prihoda, i to :

- **Upravne i administrativne pristojbe**
- **Prihodi po posebnim propisima**

U okviru prve podskupine **Upravne i administrativne pristojbe** realizirane su u ukupnom iznosu od 1.373.499,66 kn od toga županijske, gradske i općinske pristojbe iznose 840.043,96 kn i prihodi od prodaje državnih biljega u iznosu od 533.455,70 kn. Plaćanje upravnih i administrativnih pristojbi regulirano je **Zakonom o upravnim pristojbama** (Narodne novine br. 115/16).

U okviru **prihoda po posebnim propisima** realizirano je ukupno 49.342.855,06 kn što je 84,81 % godišnje planske veličine. Ovi prihodi odnose se uglavnom na zdravstvene ustanove.

1.5. PRIHODI OD PRODAJE PROIZVODA I ROBE TE PRUŽENIH USLUGA I PRIHODI OD DONACIJA

Vlastiti prihodi proračunskih korisnika realizirani su u ukupnom iznosu od 28.785.676,30 kn što predstavlja 102,95 % planirane godišnje veličine od 27.960.740,23 kn.

Uključivanje vlastitih prihoda proračunskih korisnika u Županijski proračun znatno je pridonijelo povećanju fiskalnog kapaciteta Županijskog proračuna, ali i većem stupnju financijske discipline proračunskih korisnika.

1.6. PRIHODI IZ NADLEŽNOG PRORAČUNA I OD HZZO-A TEMELJEM UGOVORNIH OBVEZA

Cjelokupna skupina predstavlja prihod zdravstvenih ustanova koje su uključene u proračun Brodsko-posavske županije i imaju najveće učešće u ukupnim prihodima i primicima (45,12%).

1.7 OSTALI PRIHODI

U kategoriji **Ostali prihodi** akumulirani su najvećim dijelom ostali prihodi proračunskih korisnika u iznosu od 1.278.362,82 kuna te prihodi od restorana društvene prehrane u ukupnom iznosu od 121.000,98 kn.

2. PRIHODI OD PRODAJE NEFINANCIJSKE IMOVINE

U okviru ove prihodovne kategorije nalaze se slijedeće skupine :

- **Prihodi od prodaje neproizvedene dugotrajne imovine**
- **Prihodi od prodaje proizvedene dugotrajne imovine**

Unutar skupine **Prihodi od prodaje neproizvedene dugotrajne imovine** u 2021. godini realizirano je 553.679,82 kn od **prodaje poljoprivrednih zemljišta u vlasništvu države** što predstavlja realizaciju od 108,56 % ukupno planiranih prihoda Županije s ovog temelja.

Prihodi od prodaje proizvedene dugotrajne imovine u 2021. realizirani su u iznosu od 247.273,57 kn i prihod su proračunskih korisnika.

3. PRIMICI OD FINANCIJSKE IMOVINE I ZADUŽIVANJA

Od spomenute kategorije planirana je realizacija od 22.451.214,96 kuna, a u promatranom izvještajnom razdoblju ostvareno je 20.282.753,55 kuna ili 90,34 % godišnjeg planiranog iznosa.

Sastavni dio ove kategorije primitaka čine :

- **Primljeni povrati glavnica danih zajmova**
- **Primici od prodaje dionica i udjela u glavnici**
- **Primici od zaduživanja**

U okviru skupine **Primljeni povrati glavnica danih zajmova** realizirano je ukupno 20.141,96 kn koji se odnose na povrat kratkoročnih i dugoročnih zajmova danih trgovačkim društvima izvan javnog sektora, a u skupini **Primici od zaduživanja** realizirano je 20.262.611,59 kuna. Ovaj iznos se odnosi na kreditiranje obnove zdravstvenih ustanova.

POTRAŽIVANJA 31.12.2021:

Tablica br. 4.

	Dospjela potraživanja (u kn)	Nedospjela potraživanja (u kn)	Ukupna potraživanja na dan 31.12.2021. godine (u kn)
Depoziti u bankama	0,00	1.189.281,74	1.189.281,74
Zajam-“Žene i mladi”	505.334,09	0,00	505.334,09
Kamate-“Žene i mladi”	122.155,53	0,00	122.155,53
Stambeni krediti	0,00	16.000,00	16.000,00
Potraživanje HZZO-a za bolovanje	0,00	46.858,12	46.858,12
Ostala nespomenuta potraživanja	0,00	2.249.676,88	2.249.676,88
Porez na nasljedstva i darove	31.643,65	0,00	31.643,65
Porez na CMV	543.801,42	7.559,29	551.360,71
Otkup dionica (Vodoprivreda)	62.740,12	0,00	62.740,12
Otkup dionica (Ceste)	1.044.909,30	0,00	1.044.909,30
Potraživanja za koncesije za javne zdravstvene službe	13.071,56	0,00	13.071,56
Potraživanja – Koncesija za zahvaćanje voda	0,00	15.085,60	15.085,60
Potraživanja - Zakup posl.prostora	0,00	17.012,28	17.012,28
Dani zajmovi	1.893.683,82	0,00	1.893.683,82
Potraživanja – refundacija zajedničkih troškova	0,00	41.454,05	41.454,05
Potraživanja za više plaćene poreze i prireze	0,00	1.742,21	1.742,21
UKUPNO:	4.217.339,49	3.584.670,17	7.802.009,66

B. RASHODI I IZDACI

Naplaćeni proračunski prihodi i primici tijekom 2021. godine raspoređeni su za financiranje javnih izdataka Županije i proračunskih korisnika.

Na temelju predloženih računovodstvenih podataka o korištenju proračunskih sredstava u razdoblju od 1. siječnja do 31. prosinca 2021. godine, dajemo raspodjelu prihoda po pojedinačnim skupinama rashoda i izdataka uz potrebna obrazloženja.

Temeljem ekonomske klasifikacije proračunske izdatke možemo podijeliti u tri osnovne skupine:

1. **RASHODI POSLOVANJA**
2. **RASHODI ZA NABAVU NEFINANCIJSKE IMOVINE**
3. **IZDACI ZA FINANCIJSKU IMOVINU I OTPLATE ZAJMOVA**

U ukupno izvršenim rashodima i izdacima Županijskog proračuna u 2021. godini pretežiti dio odnosno najveću participaciju imaju **rashodi poslovanja** 992.981.344,51 kn ili 89,96 %, **rashodi za nabavu nefinancijske imovine** svojom realizacijom od 110.548.634,57 kn sudjeluju sa 10,01 % u ukupnoj proračunskoj potrošnji u 2021. godini, a **izdaci za financijsku imovinu i otplate zajmova** su realizirani u iznosu 360.000,00 kn (učešće u ukupnim rashodima i izdacima 0,03 %).

U okviru svake od gore navedenih rashodovnih kategorija nalazi se nekoliko skupina rashoda i izdataka koji će biti spomenuti u nastavku ovog Izvješća.

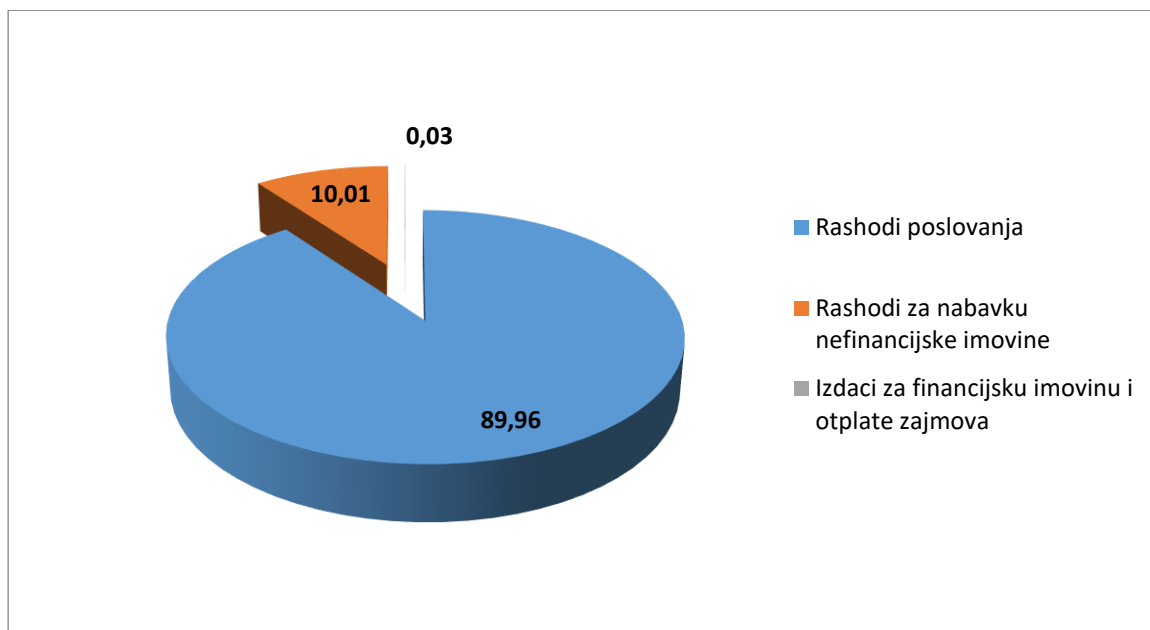
Slijedom navedenoga, u nastavku se daje:

**Pregled planiranih i izvršenih rashoda i izdataka Proračuna
Brodsko-posavske županije (po ekonomskoj klasifikaciji) u
razdoblju od 1. siječnja do 31. prosinca 2021. godine (tablica br. 5)**

Tablica br. 5

VRSTA RASHODA	PLAN ZA 2021.GODINU	IZVRŠENI IZDACI OD 1.1. DO 31.12.2021.	% IZVRŠENIH IZDATAKA	% UČEŠĆA U IZVRŠENIM IZDACIMA
1.RASHODI POSLOVANJA	1.011.567.902,29	992.981.344,51	98,16	89,96
1.1 Rashodi za zaposlene	655.973.338,84	651.140.879,85	99,26	58,99
1.2. Materijalni rashodi	303.676.221,65	296.290.328,11	97,57	26,84
1.3. Financijski rashodi	2.833.948,15	2.411.166,70	85,08	0,22
1.4. Subvencije	5.921.557,83	5.504.890,13	92,96	0,50
1.5. Pomoći dane u inozemstvo i unutar opće države	7.738.845,09	7.060.804,24	91,24	0,64
1.6. Naknade građanima i kućanstvima na temelju osiguranja i druge naknade	19.307.401,76	16.439.503,93	85,15	1,49
1.7. Ostali rashodi	16.116.588,97	14.133.771,55	87,70	1,28
2. RASHODI ZA NABAVU NEFINANCIJSKE IMOVINE	168.051.494,88	110.548.634,57	65,78	10,01
3.1. Rashodi za nabavu neproizvedene imovine	10.872,50	11.791,14	108,45	0,00
2.2. Rashodi za nabavu proizvedene dugotrajne imovine	59.993.305,37	47.699.162,90	79,51	4,32
2.3. Rashodi za dodatna ulaganja na nefinancijskoj imovini	108.047.317,01	62.837.680,53	58,16	5,69
3. IZDACI ZA FINANCIJSKU IMOVINU I OTPLATE ZAJMOVA	360.000,00	360.000,00	100,00	0,03
3.1. Izdaci za dane zajmove	360.000,00	360.000,00	100,00	0,03
3.2. Izdaci za dionice i udjele u glavnici	0,00	0,00	0,00	0,00
3.3. Izdaci za otplatu glavnice primljenih zajmova	0,00	0,00	0,00	0,00
UKUPNI RASHODI I IZDACI	1.179.979.397,17	1.103.889.979,08	93,55	100,00

**Struktura rashoda i izdataka po ekonomskoj klasifikaciji
za razdoblje od 1. siječnja do 31. prosinca 2021. godine**



1. RASHODI POSLOVANJA

Za rashode poslovanja Županija i njeni proračunski korisnici su u 2021. godini utrošili ukupnu svotu od 992.981.344,51 kn što predstavlja 98,16 % realizacije, odnosno participaciju od 89,96 % u ukupnoj proračunskoj potrošnji.

U okviru ove kategorije nalaze se sljedeće skupine izdataka :

- **Rashodi za zaposlene**
- **Materijalni rashodi**
- **Financijski rashodi**
- **Subvencije**
- **Pomoći dane u inozemstvo i unutar opće države**
- **Naknade građanima i kućanstvima na temelju osiguranja i druge naknade**
- **Ostali rashodi**

Detaljan prikaz svake od navedenih skupina u ukupno planiranim i izvršenim iznosima, postotkom realizacije i udjelom u ukupnoj proračunskoj potrošnji nalazi se u privitku ovog Izvješća (**tablica br. 8**).

Stoga ćemo u nastavku dati samo kratki osvrt na svaku od ovih skupina s potrebitim obrazloženjima.

1.1. RASHODI ZA ZAPOSLENE

Rashodi za zaposlene su izvršeni u ukupnoj svoti od 651.140.879,85 kn, što predstavlja 99,26 % planirane godišnje potrošnje i participaciju od 58,99 % u ukupno izvršenim rashodima i izdacima Proračuna u promatranom razdoblju.

U okviru ove skupine financirani su rashodi za plaće, doprinose i ostale prinadležnosti :

- **zaposlenika** Brodsko-posavske županije te
- **svih proračunskih korisnika** (Muzej Brodskog Posavlja, Galerija Ivan Meštrović, Javna ustanova za upravljanje zaštićenim prirodnim vrijednostima, Javna ustanova Zavod za prostorno uređenje, zdravstvene ustanove, Centar za razvoj, zdravstvene ustanove, osnovne i srednje škole).

U strukturi ove skupine rashoda ukupno godišnje ostvarenje raspoređeno je na slijedeći način:

Brodska-posavska županija	23.403.230,09 kn
Proračunski korisnici	627.737.649,76 kn
UKUPNO	651.140.879,85 kn

Prosječan broj uposlenih djelatnika u Županijskoj samoupravi na dan 31. prosinca 2021. godine bio je 176, s prosječnom mjesečnom bruto plaćom od 11.081,07 kn (u što su uključene i sve ostale prinadležnosti: jubilarne nagrade, darovi djeci, pomoć u izvanrednim slučajevima i sl.)

Na dan 31. prosinca 2021. godine Županija kao jedinica područne samouprave zapošljavala je ukupno 176 djelatnika sa slijedećom kvalifikacijskom strukturom:

VSS	-	88 djelatnika (50,00 %)
VŠS	-	14 djelatnika (7,95 %)
SSS	-	68 djelatnika (38,64 %)
NSS	-	6 djelatnika (3,41 %)

1.2. MATERIJALNI RASHODI

Izdaci ove skupine u izravnoj su vezi s redovitim tekućim funkcioniranjem upravnih tijela Županije, njenih proračunskih korisnika, te korisnika decentraliziranih funkcija, a obuhvaćaju poglavito slijedeće kategorije izdataka:

1. **naknade troškova zaposlenima**
2. **rashodi za materijal i energiju**
3. **rashodi za usluge**
4. **naknade troškova osobama iznad radnog odnosa**
5. **ostali nespomenuti rashodi poslovanja**

Participacija ove skupine rashoda u ukupnim rashodima i izdacima Županije u 2021. godini iznosi 26,84 %, odnosno 296.290.328,11 kn, što u odnosu na godišnju plansku veličinu od 303.676.221,65 kn predstavlja izvršenje od 97,57 %.

Razvidno je da pretežiti dio rashoda ove skupine čine **rashodi za materijal i energiju** (66,40 %) odnosno **rashodi za usluge** (21,85 %), a u preostalom iznosu participiraju **naknade troškova zaposlenima** (7,40 %) i **ostali nespomenuti rashodi poslovanja** (3,18 %), **naknade troškova osobama izvan radnog odnosa** (1,17 %).

Materijalni rashodi predstavljaju po svom značaju i učešću u proračunskoj potrošnji najveću stavku, budući da su u okviru ove skupine evidentirani svi troškovi (naknade za zaposlene, rashodi za materijal i energiju, rashodi za usluge, ostali nespomenuti rashodi poslovanja) koji su neophodni za normalno i redovito funkcioniranje svih onih korisnika koji su navedeni u okviru prve skupine, ali isto tako i onih koji se u svom poslovanju oslanjaju na Županijski proračun.

To se prije svega odnosi na korisnike za koje je Županija preuzela **financiranje decentraliziranih funkcija** odnosno pokriva **materijalnih i financijskih rashoda** (osnovne i srednje škole, centri za socijalnu skrb, domovi za starije i nemoćne osobe, zdravstvene ustanove), troškove prijevoza učenika i sl.

Stoga je vrlo bitno osigurati redovito i uredno financiranje spomenutih rashoda, budući da se radi o značajnim segmentima društva čije funkcioniranje ni u kom slučaju ne smije biti ugroženo.

1.3. FINANCIJSKI RASHODI

Unutar ove skupine sadržani su **rashodi za plaćanje kamata za primljene zajmove**, kao i **ostali financijski rashodi** koji se pretežitim dijelom odnose na bankarske usluge i usluge platnog prometa i zatezne kamate.

Za spomenute potrebe utrošeno je ukupno 2.411.166,70 kn što predstavlja 0,22 % ukupne proračunske potrošnje.

1.4. SUBVENCije

Subvencije se definiraju kao jednokratni ili višekratni tekući neuzvrćeni prijenos iz proračuna koji se daje poduzetnicima ili drugim subjektima radi unaprjeđivanja rada i ostvarivanja pojedinih projekata. Izdaci ove skupine odnose se na regres kamata malim i srednjim

poduzetnicima odnosno poljoprivrednicima za iskorištene poduzetničke i poljoprivredne kredite.

Za spomenute namjene u 2021. godini utrošeno je od planiranih 5.921.557,83 kn ukupno 5.504.890,13 kn ili 92,96 % godišnje planske veličine. U ukupnim proračunskim rashodima i izdacima ova kategorija je participirala s 0,50 %.

Pretežiti dio ovih izdataka odnosi se na realizaciju Programa poticanja malog i srednjeg gospodarstva Županije i poticanje poljoprivrednika kao i sredstva za provedbu mjera za suzbijanje negativnih ekonomskih posljedica epidemije bolesti COVID-19 na području Brodsko-posavske županije.

Cjelokupna analitika nalazi se u Posebnom dijelu Proračuna.

1.5. POMOĆI DANE U INOZEMSTVO I UNUTAR OPĆEG PRORAČUNA

Pomoći se tretiraju kao neobavezni, neuzvrraćeni transferi (prijenosi) koji se plaćaju drugoj jedinici države ili međunarodnoj organizaciji, bilo u novcu ili naturi.

Za spomenute namjene u 2021. godini utrošeno je od planiranih 7.738.845,09 kn ukupno 7.060.804,24 kn ili 91,24 % godišnje planske veličine, čime ovi troškovi participiraju s 0,64 % u ukupnoj proračunskoj potrošnji.

1.6. NAKNADE GRAĐANIMA I KUĆANSTVIMA NA TEMELJU OSIGURANJA I DRUGE NAKNADE

U okviru ukupno isplaćenog iznosa od 16.439.503,93 kn uključeni su troškovi prijevoza učenika, naknade za stipendije i poslijediplomske studije, interventna sredstva za pomoć hrvatskim braniteljima te sufinanciranje cijene ogrijeva za korisnike socijalne skrbi.

Ovi rashodi izvršeni su s 85,15 % od godišnje planske veličine i u ukupnoj proračunskoj potrošnji sudjeluju s 1,49 %.

1.7. OSTALI RASHODI

Ostali rashodi u svojoj strukturi sadrže sve one izdatke koji nisu inkorporirani u ostalim skupinama, a uključuju **tekuće i kapitalne donacije**, te **izvanredne rashode**.

Ova skupina izdataka u 2021. godini je apsorbirala ukupno 14.133.771,55 kn što predstavlja 87,70 % godišnjeg plana i participaciju od 1,28 % u ukupnoj proračunskoj potrošnji.

Kako su **tekuće donacije** isplaćene velikom broju korisnika koji su evidentirani u Posebnom dijelu Proračuna nije ih nužno pojedinačno navoditi. Treba samo spomenuti iznos od 12.414.659,10 kn za ove

namjene, te ukupno isplaćenih 1.457.315,73 kn za **kapitalne donacije**. **Kazne, penali i naknade štete** u okviru ove skupine odnose se na proračunske korisnike i realizirane su u iznosu 261.796,72 kn.

Kako su unutar ove skupine rashoda evidentirani i **nepredviđeni rashodi do visine proračunske pričuve** (tekuća rezerva proračuna), nužno je nadležna tijela detaljno upoznati s ovom potrošnjom tijekom 2021. godine.

Tekuća rezerva Proračuna planirana je u 2021. godini u ukupnom iznosu od 700.000,00 kn, a za nepredviđene i nedovoljno predviđene javne potrebe raspoređeno je do kraja 2021. godine ukupno 591.300,00 kn, odnosno 84,47 % od godišnjeg plana.

U nastavku dajemo **Pregled korištenja sredstava Tekuće rezerve Proračuna tijekom 2021. godine (tablica br. 6) :**

Tablica br. 6

R.b	Datum		Namjena	Iznos
Aktivnost – Intervencijski programi i zalihe				
38221-Kapitalne donacije za gradnju i obnovu građevinskih objekata (R0046-1)				
1.	11.01.2021.	SISAČKO MOSL. ŽUPANIJA- ŠTETE OD POTRESA	FINANCIJSKA POMOĆ	200.000,00
2.	11.02.2021.	IND.OBRTNIČKA ŠKOLA BPŽ	FINANCIJSKA POMOĆ	4.700,00
3.	21.06.2021.	JELIĆ STJEPAN	FINANCIJSKA POMOĆ	10.000,00
4.	08.10.2021.	JAKOBOVIĆ BLAŽENKA	FINANCIJSKA POMOĆ	3.000,00
5.	18.10.2021.	KARAŠ VLADO	FINANCIJSKA POMOĆ	7.000,00
UKUPNO				224.700,00
38212 –Kapitalne donacije vjerskim zajednicama (R0047)				
6.	17.05.2021.	ŽUPA S.DOMINIKA SAVIA SLAVONSKI BROD	FINANCIJSKA POMOĆ	10.000,00
7.	21.06.2021.	SRPSKA PRAVOSLAVNA CRKVA	FINANCIJSKA POMOĆ	20.000,00
8.	21.06.2021.	ZAKLADA VRH BOSANSKE NADBISKUPIJE	FINANCIJSKA POMOĆ	10.000,00
UKUPNO				40.000,00
38114 – Tekuće donacije udrugama i političkim strankama (R0045 ,R0046)				
9.	17.05.2021.	UDR.DRAG.I VETER.101 BBX BRIG.-POMOĆ MARINIĆ	FINANCIJSKA POMOĆ	5.000,00
10.	25.06.2021.	MUŠKA PJEVAČKA SKUPINA VESELI ŠOKCI	FINANCIJSKA POMOĆ	5.000,00
11.	05.07.2021.	UDVDR GORNJI BOGIČEVCI	FINANCIJSKA POMOĆ	5.000,00
12.	06.07.2021.	UDRUGA MLADIH UNITUM BERA VCI	FINANCIJSKA POMOĆ	3.000,00
13.	17.08.2021.	UDRUŽENJE ROMA LUDARI RUMUNJ.POR.HR	FINANCIJSKA POMOĆ	5.000,00
14.	29.09.2021.	STUDENTSKI KATOL.CENTAR-AKCIJA 72 SATA	FINANCIJSKA POMOĆ	3.000,00
15.	29.09.2021.	UDR.DRAG.I VETER.101 BBX BRIGADE	FINANCIJSKA POMOĆ	2.000,00
UKUPNO				28.000,00
38112-Tekuće donacije vjerskim zajednicama (R0046)				
16.	21.06.2021.	MLADA MISA ROBERT MEDVED ŽUPA SV.ILIJE B. STUP	FINANCIJSKA POMOĆ	5.000,00
17.	21.06.2021.	MLADA MISA KREŠIMIR ILIJAZOVIĆ	FINANCIJSKA POMOĆ	5.000,00

		SV.L.MANDIĆ		
UKUPNO				10.000,00
38115 – Tekuće donacije sportskim društvima (R0045,R0046)				
18.	17.05.2021.	KOŠARKAŠKI KLUB INVALIDA BROD	FINANCIJSKA POMOĆ	10.000,00
19.	10.08.2021.	ŠLOLA NOGOMETA SLOGA NG MEĐUNAR.TURNIR	FINANCIJSKA POMOĆ	5.000,00
20.	31.08.2021.	NK PSUNJ SOKOL DJECA I SPORT	FINANCIJSKA POMOĆ	5.000,00
UKUPNO				20.000,00
38117 – Tekuće donacije građanima i kućanstvima (R0046)				
21.	12.01.2021.	STANIĆ SLAĐANA	FINANCIJSKA POMOĆ	4.000,00
22.	20.01.2021.	KARIN ANTE	FINANCIJSKA POMOĆ	5.000,00
23.	20.01.2021.	ŠIMUNOVIĆ MIRKO	FINANCIJSKA POMOĆ	7.000,00
24.	20.01.2021.	IVANKOVIĆ IVAN	FINANCIJSKA POMOĆ	5.000,00
25.	11.02.2021.	JERKOVIĆ MATO	FINANCIJSKA POMOĆ	4.000,00
26.	22.02.2021.	ČORLUKA MANDA	FINANCIJSKA POMOĆ	4.000,00
27.	03.03.2021.	BILOKAPIĆ MARIJA	FINANCIJSKA POMOĆ	5.000,00
28.	15.03.2021.	ŠOKIĆ NEDELIKA	FINANCIJSKA POMOĆ	3.000,00
29.	15.03.2021.	KLADARIĆ IVAN	FINANCIJSKA POMOĆ	2.000,00
30.	15.03.2021.	BEŠIĆ SANJA	FINANCIJSKA POMOĆ	4.000,00
31.	24.03.2021.	SAFUNDIĆ KREŠIMIR	FINANCIJSKA POMOĆ	5.000,00
32.	24.03.2021.	VALENTA ŽELJKO	FINANCIJSKA POMOĆ	7.000,00
33.	12.04.2021.	SIMEON ŽELJKO	FINANCIJSKA POMOĆ	7.000,00
34.	14.04.2021.	PALADINIĆ DANIJEL	FINANCIJSKA POMOĆ	5.000,00
35.	27.04.2021.	PERKOVIĆ BARBARA	FINANCIJSKA POMOĆ	2.000,00
36.	27.04.2021.	MITROVIĆ ĐORĐE	FINANCIJSKA POMOĆ	3.000,00
37.	27.04.2021.	PAVLOV MARIJA	FINANCIJSKA POMOĆ	1.000,00
38.	27.04.2021.	SALAMUN PETAR	FINANCIJSKA POMOĆ	5.000,00
39.	27.04.2021.	GROZDANOVIĆ IVAN	FINANCIJSKA POMOĆ	3.000,00
40.	27.04.2021.	MATOŠEVIĆ MARIJAN	FINANCIJSKA POMOĆ	4.000,00
41.	11.05.2021.	VUKOVIĆ JELICA	FINANCIJSKA POMOĆ	5.000,00
42.	11.05.2021.	MARKOVIĆ MIRJANA	FINANCIJSKA POMOĆ	4.000,00
43.	11.05.2021.	HENJEC JOSIP	FINANCIJSKA POMOĆ	5.000,00
44.	14.05.2021.	HAMEDOVIĆ LJILJANA	FINANCIJSKA POMOĆ	5.000,00
45.	17.05.2021.	LUKAČIĆ IVAN	FINANCIJSKA POMOĆ	5.000,00
46.	17.05.2021.	KOLAR ANA	FINANCIJSKA POMOĆ	3.000,00
47.	01.06.2021.	PETROVIĆ VIŠNJA	FINANCIJSKA POMOĆ	5.000,00
48.	04.06.2021.	KLARIĆ VESNA	FINANCIJSKA POMOĆ	2.000,00
49.	04.06.2021.	VUKELIĆ JOSIP	FINANCIJSKA POMOĆ	7.000,00
50.	04.06.2021.	KUTLIĆ SLAVKO	FINANCIJSKA POMOĆ	4.000,00
51.	07.06.2021.	CRNKOVIĆ ZVONIMIR	FINANCIJSKA POMOĆ	3.000,00
52.	10.06.2021.	IVANKOVIĆ MARTINA	FINANCIJSKA POMOĆ	3.000,00
53.	10.06.2021.	MIHALJEVIĆ VLADO	FINANCIJSKA POMOĆ	2.000,00
54.	21.06.2021.	ROBERT RADIĆ	FINANCIJSKA POMOĆ	3.000,00
55.	21.06.2021.	MLADA MISA DIKLIĆ BRUNO	FINANCIJSKA POMOĆ	5.000,00

56.	21.06.2021.	KLOPAN IVAN	FINANCIJSKA POMOĆ	5.000,00
57.	21.06.2021.	VUKOJEVIĆ ZVONKO	FINANCIJSKA POMOĆ	5.000,00
58.	21.06.2021.	ĐURĐEVIĆ DRAŽEN	FINANCIJSKA POMOĆ	5.000,00
59.	21.06.2021.	DEGMEČIĆ JOSIP	FINANCIJSKA POMOĆ	3.000,00
60.	29.06.2021.	NAĐI ALIJA	FINANCIJSKA POMOĆ	4.000,00
61.	06.07.2021.	ILIČIĆ ANTONIJA	FINANCIJSKA POMOĆ	4.000,00
62.	23.07.2021.	POJE MIRKO	FINANCIJSKA POMOĆ	4.000,00
63.	13.08.2021.	ŠEREMET IVICA -SAMOSTALNA IZLOŽBA	FINANCIJSKA POMOĆ	5.000,00
64.	31.08.2021.	ALTMAN ŽELJKO	FINANCIJSKA POMOĆ	4.000,00
65.	09.09.2021.	SEDLAČEK LJUBICA	FINANCIJSKA POMOĆ	4.600,00
66.	09.09.2021.	MIJIĆ BLAŽ	FINANCIJSKA POMOĆ	4.000,00
67.	16.09.2021.	TADIJANOVFIĆ VERICA	FINANCIJSKA POMOĆ	4.000,00
68.	22.09.2021.	MATANOVIĆ DRAŽENKA	FINANCIJSKA POMOĆ	4.000,00
69.	22.09.2021.	GRGIĆ TOMISLAV	FINANCIJSKA POMOĆ	5.000,00
70.	01.10.2021.	MATOŠEVIĆ IVAN	FINANCIJSKA POMOĆ	4.000,00
71.	01.10.2021.	ABRAMOVIĆ DRAŽENKA	FINANCIJSKA POMOĆ	3.000,00
72.	08.10.2021.	ŠARAC TEA	FINANCIJSKA POMOĆ	5.000,00
73.	21.10.2021.	ĐURĐEVIĆ FABIJAN	FINANCIJSKA POMOĆ	4.000,00
74.	08.11.2021.	KUMIĆ ĐURO	FINANCIJSKA POMOĆ	4.000,00
75.	07.12.2021.	ČABRAJA JERKO	FINANCIJSKA POMOĆ	2.000,00
76.	07.12.2021.	MATOŠEVIĆ ANDREJ	FINANCIJSKA POMOĆ	6.000,00
77.	07.12.2021.	ARTMAGIĆ JOZEFINA	FINANCIJSKA POMOĆ	2.000,00
78.	14.12.2021.	MARIĆ MATO	FINANCIJSKA POMOĆ	3.000,00
79.	16.12.2021.	ŠKARICA MARIO	FINANCIJSKA POMOĆ	4.000,00
80.	16.12.2021.	MAŠIĆ RAMAJANA	FINANCIJSKA POMOĆ	7.000,00
81.	28.12.2021.	PERAKIĆ BLAŽENKA	FINANCIJSKA POMOĆ	4.000,00
82.	28.12.2021.	CABAN MLADEN	FINANCIJSKA POMOĆ	4.000,00
83.	28.12.2021.	GUNČEVIĆ ORE	FINANCIJSKA POMOĆ	5.000,00
UKUPNO				263.600,00
38119 – Ostale tekuće donacije (R0046)				
84.	12.04.2021.	FRANJEV.SAMOSTAN-MLADA MISA M.LUKAČEVIĆ	FINANCIJSKA POMOĆ	5.000,00
UKUPNO				5.000,00
UKUPNO				591.300,00

2. RASHODI ZA NABAVU NEFINANCIJSKE IMOVINE

Rashodi za nabavu nefinancijske imovine apsorbirali su u proračunskoj 2021. godini 10,01 % ukupnih proračunskih izdataka odnosno svotu od 110.548.634,57 kn ili 65,78 % godišnjeg planiranog iznosa.

Unutar ove rashodovne kategorije nalaze se slijedeće skupine :

- 4.1 Rashodi za nabavu neproizvedene dugotrajne imovine
- 4.2 Rashodi za nabavu proizvedene dugotrajne imovine
- 4.3 Rashodi za nabavu plemenitih metala i ostalih pohranjenih vrijednosti
- 4.4 Rashodi za nabavu proizvedene kratkotrajne imovine
- 4.5 Rashodi za dodatna ulaganja na nefinancijskoj imovini

2.1. RASHODI ZA NABAVU NEPROIZVEDENE DUGOTRAJNE IMOVINE

U okviru ove rashodovne kategorije osigurana su sredstva za licence na što je u 2021. godini utrošeno svega 11.791,14 kn.

2.2. RASHODI ZA NABAVU PROIZVEDENE DUGOTRAJNE IMOVINE

U okviru ove rashodovne kategorije financirana je **izgradnja građevinskih objekata** u iznosu od 23.190.676,78 kn, **postrojenja i opreme** u iznosu od 19.780.225,00 kn, **prijevozna sredstva** (2.715.712,90 kn), **knjige, umjetnička djela i ostale izložbene vrijednosti** u iznosu od 1.848.099,45 kn, **nematerijalna proizvedena imovina** (ulaganja u računalne programe za zdravstvene ustanove) u iznosu 164.448,77 kn.

2.3. RASHODI ZA DODATNA ULAGANJA NA NEFINANCIJSKOJ IMOVINI

Za gore navedenu namjenu utrošeno je u 2021. godini ukupno 62.837.680,53 kn, što predstavlja izvršenje od 58,16 % i participaciju od 5,69 % u ukupnoj izvršenim rashodima i izdacima Županije.

Rashodi ove skupine odnose se dijelom na **decentralizirane funkcije investicijskog održavanja zdravstvenih ustanova u vlasništvu Županije.**

3. IZDACI ZA FINANCIJSKU IMOVINU I OTPLATE ZAJMOVA

Ova kategorija izdataka u 2021. godini participirala je u proračunskoj potrošnji svega 0,03 % odnosno s iznosom od 360.000,00 kuna.

4. FINANCIRANJE DECENTRALIZIRANIH FUNKCIJA

Budući da je financiranje decentraliziranih funkcija poseban predmet Izvješća Upravnog odjela za obrazovanje, šport i kulturu odnosno Upravnog odjela za zdravstvo, socijalnu skrb i hrvatske branitelje, u okviru ovog Izvješća osvrnut ćemo se samo na najbitnije detalje vezane uz ovu problematiku.

Za financiranje **decentraliziranih izdataka osnovnog školstva** utrošeno je tijekom 2021. godine ukupno 16.369.952,00 kn. Ovaj iznos apsorbirali su izdaci za ukupno 23 osnovne škole na području Županije, dok je financiranje preostalih 10 škola na području grada Slavonskog Broda financirao Grad iz svog Proračuna.

Navedena svota iskorištena je za financiranje slijedećih izdataka:

- materijalne troškove osnovnih škola,
- investicijsko održavanje školskog prostora, opreme i nastavnih sredstava i pomagala,
- nabavu školske opreme, nastavnih sredstava i pomagala,
- prijevoz učenika,
- kapitalnu izgradnju školskog prostora i opreme prema standardima i normativima koje utvrđuje ministar.

Za **decentralizirane funkcije srednjeg školstva** utrošena je ukupna suma od 24.941.379,30 kn. Ova sredstva odnose se na ukupno 10 srednjih škola na području Brodsko-posavske županije za koje je županija preuzela financiranje decentraliziranih funkcija.

Navedeni iznos utrošen je na izvršavanje slijedećih rashoda i izdataka:

- materijalne troškove srednjih škola,
- prijevoz zaposlenika,
- potpore za sufinanciranje smještaja i prehrane učenika u učeničkim domovima,
- investicijsko održavanje školskog prostora, opreme i nastavnih sredstava i pomagala,
- nabavu školske opreme, nastavnih sredstava i pomagala, te kapitalnu izgradnju školskog prostora i opreme prema standardima i normativima koje utvrđuje ministar.

Za **financiranje decentraliziranih izdataka socijalne skrbi** utrošena je u 2021. godini suma od 3.540.220,15 kn. Navedena sredstva utrošena su za financiranje decentraliziranih izdataka Centara za socijalnu skrb u Slavonskom Brodu i Novoj Gradiški te za sufinanciranje cijene ogrijeva, a odnose se poglavito na slijedeće rashode i izdatke:

- izdatke za materijal (uredski i potrošni materijal),
- energiju, komunalne i ostale usluge (izdaci za komunikacije, informiranje, službena putovanja, osiguranje i unajmljivanje),
- tekuće održavanje (prijevoznih sredstava, namještaja i druge opreme i zgrada),
- financijske izdatke (izdaci za platni promet i bankarske usluge, kamate i ostali financijski izdaci),
- ostali nespomenuti izdaci (izdaci za reviziju, članarine, pribavljanje stručnog mišljenja i intelektualne usluge i reprezentaciju).

Za **financiranje decentraliziranih izdataka doma za starije i nemoćne osobe** utrošena je tijekom 2021. godine suma od 6.858.786,74 kn, a odnosi se na financiranje razlike između ukupno izvršenih rashoda i izdataka i ukupno ostvarenih vlastitih prihoda doma za starije i nemoćne osobe u Brodsko-posavskoj županiji.

Za **financiranje decentraliziranih izdataka investicijskog održavanja zdravstvenih ustanova** u vlasništvu Županije utrošena je u 2021. godini ukupna suma od 16.743.982,87 kn, a odnosi se na financiranje slijedećih zdravstvenih ustanova :

1. Opća bolnica «Dr. Josip Benčević», Slav. Brod
2. Opća bolnica Nova Gradiška
2. Dom zdravlja Slavonski Brod
3. Dom zdravlja Nova Gradiška
4. Nastavni zavod za javno zdravstvo BPŽ
5. Zavod za hitnu medicinsku pomoć BPŽ

OBVEZE NA DAN 31.12.2021.

Nepodmirene obveze na dan 31.12.2021. godine, iznosile su 66.359.319,00 kn.
Od toga su :

Dospjele nepodmirene obveze 7.826.013 kn i odnose se na

- Obveze za materijalne rashode	375.235 kn
- Obveze za subvencije	61.056 kn
- Obveze za naknade građanima i kućanstvima	87.675 kn
- Obveze za kapitalne pomoći	703.983 kn
- Obveze za nabavu nefinancijske imovine	3.990.222 kn

Nedospjele nepodmirene obveze iznosile su 58.529.306 kn, a od toga:

- međusobne obveze proračunskih korisnika	13.664.348 kn
- obveze za rashode poslovanja	6.941.155 kn
- obveze za nabavu nefinancijske imovine	1.430.541 kn
- obveze za financijsku imovinu	36.493 kn

C) FINANCIJSKI REZULTAT

Slijedom prezentiranog obrazloženja proračunskog poslovanja u 2021. godini utvrđuju se slijedeći financijski pokazatelji:

Tablica br. 7

	PRIHODI	IZDACI	FINANCIJSKI REZULTAT
PLANIRANI PRIHODI I PRIMICI	1.188.139.035,74		
OSTVARENI PRIHODI I PRIMICI	1.070.580.697,38		
PLANIRANI RASHODI I IZDACI		1.179.979.397,17	
IZVRŠENI RASHODI I IZDACI		1.103.889.979,08	
RAZLIKA IZMEĐU OSTVARENIH PRIHODA I PRIMITAKA I IZVRŠENIH RASHODA I IZDATAKA			-33.309.281,70

UPRAVNI ODJEL ZA PRORAČUN I FINACIJE
PRIVREMENA PROČELNICA,

Božana Grgić, dipl. oec.

Na temelju knjigovodstveno evidentiranih podataka o izvršenim prijenosima financijskih sredstava Županijskog proračuna Brodsko-posavske županije u 2021. godine u nastavku se daje **Prijedlog godišnjeg obračuna proračuna Brodsko-posavske županije za 2021. godinu** s popratnim tablicama, koje čine njegov sastavni dio, i to :

- Pregled planiranog i izvršenog Proračuna Brodsko-posavske županije za 2021. godinu – Opći dio
- Pregled planiranih i izvršenih rashoda i izdataka Proračuna Brodsko-posavske županije za razdoblje 1. siječnja do 31. prosinca 2021. godine (po razdjelima) – **POSEBNI DIO**
- Pregled planiranih i izvršenih rashoda i izdataka Proračuna Brodsko-posavske županije za 2021. godinu po funkcijskoj klasifikaciji i po izvorima financiranja
- Rekapitulacija planiranih rashoda i izdataka Proračuna Brodsko-posavske županije za razdoblje od 1. siječnja do 31. prosinca 2021. godine po razdjelima

Na temelju članka 110. Zakona o proračunu (Narodne novine br. 87/08, 136/12 i 15/15), i članka 34. Statuta Brodsko-posavske županije (Službeni vjesnik Brodsko-posavske županije br. 15/13 – pročišćeni tekst) Županijska skupština Brodsko-posavske županije na ____ sjednici održanoj ____ srpnja 2021. godine, donijela je:

G O D I Š N J I I I Z V J E Š T A J O IZVRŠENJU P R O R A Č U N A BRODSKO-POSAVSKE ŽUPANIJE ZA 2021. GODINU

Članak 1.

Godišnji izvještaj o izvršenju Proračuna Brodsko-posavske županije za 2021. godinu sastoji se od:

A. RAČUNA PRIHODA I RASHODA

PRIHODI POSLOVANJA	1.049.496.990,44
PRIHODI OD PRODAJE NEFINANCIJSKE IMOVINE	800.953,39
RASHODI POSLOVANJA	992.981.344,51
RASHODI ZA NEFINANCIJSKU IMOVINU	110.548.634,57
RAZLIKA - VIŠAK / MANJAK	-53.232.035,25

B. RASPOLOŽIVA SREDSTVA IZ PRETHODNIH GODINA (VIŠAK/ MANJAK PRIHODA I PRIMITAKA)

VIŠAK PRIHODA I PRIMITAKA IZ PRETHODNIH GODINA	-7.000.637,70
--	---------------

C. RAČUN ZADUŽIVANJA / FINANCIRANJA

PRIMICI OD FINANCIJSKE IMOVINE I ZADUŽIVANJA	20.282.753,55
IZDACI ZA FINANCIJSKU IMOVINU I OTPLATE ZAJMOVA	360.000,00
NETO ZADUŽIVANJE / FINANCIRANJE	19.922.753,55
MANJAK + RASPOLOŽIVA SREDSTVA IZ PRETHODNIH GODINA + NETO ZADUŽIVANJE / FINANCIRANJE	-40.309.919,40

Članak 2.

Preneseni manjak iz prethodnih godina u iznosu od -7.000.637,70 kn čine manjak prihoda nad rashodima prenesen iz prošle godine.

Članak 3.

Godišnji proračun Brodsko-posavske županije za proteklu 2021. godinu donijela je Županijska skupština na svojoj 29. sjednici održanoj 16. prosinca 2020. godine. Proračunski prihodi i primici bilancirani su u ukupnom iznosu od 1.125.285.225,56 kn, a rashodi i izdaci u iznosu od 1.146.793.671,97 kn (preneseni višak iz prethodnih godina je 21.508.446,41 kuna).

Župan je utvrdio Prijedlog Odluke o izmjenama i dopunama Proračuna Brodsko-posavske županije za 2021. godinu koji je Županijska skupština raspravila na 32. elektronskoj sjednici održanoj 30. ožujka 2021. godine, te donijela Odluku o izmjenama i dopunama proračuna Brodsko-posavske županije za 2021. godinu kojom su ukupni prihodi i primici bilancirani u svoti od 1.126.655.225,56 kuna, a rashodi i izdaci u svoti od 1.148.163.671,97 kuna. Na 4. sjednici održanoj 6. prosinca 2021. Županijska skupština je donijela Odluku o II izmjenama i dopunama proračuna Brodsko-posavske županije za 2021. godinu s prihodima i primicima u iznosu 1.188.139.035,74 kuna i rashodima i izdacima u iznosu 1.179.979.397,17 kuna.

Na temelju članka 46. stavak 1. i 2. Zakona o proračunu i članka 48. Odluke o izvršavanju proračuna Brodsko-posavske županije za 2021. godinu, Župan je 31. prosinca 2021. godine donio Odluku o preraspodjeli utvrđenih sredstava između pojedinih razdjela proračuna, kojom su pojedine pozicije proračunskih sredstava umanjene odnosno uvećane za ukupno 2.351.224,30 kuna.

Članak 4.

Ostvarenje Proračuna Brodsko-posavske županije za razdoblje od 1. siječnja do 31. prosinca 2021. godine bilo je, kako slijedi :

Ukupni prihodi i primici ostvareni su u svoti od **1.070.580.697,38** kn što predstavlja 90,11 % godišnjeg planiranog iznosa.

Ukupni rashodi i izdaci izvršeni su u svoti od **1.103.889.979,08** kn, što predstavlja 93,55 % godišnjeg plana.

Razlika između ostvarenih prihoda i primitaka i izvršenih rashoda i izdataka Proračuna Brodsko-posavske županije za 2021. godinu u iznosu od - **33.309.281,70** kn predstavlja negativan **financijski rezultat odnosno manjak prihoda nad rashodima.**

Članak 5.

Izvjешće o ostvarenim prihodima i primicima i izvršenim rashodima i izdacima Proračuna Brodsko-posavske županije za razdoblje od 1.siječnja do 31. prosinca 2021. godine po vrstama prihoda i primitaka odnosno rashoda i izdataka, te po ekonomskoj i organizacijskoj klasifikaciji sastavni je dio ovog Obračuna Proračuna.

Članak 6.

Ovaj Godišnji obračun Proračuna Brodsko-posavske županije za 2021. godinu stupa na snagu osam dana od dana objave u "Službenom vjesniku Brodsko-posavske županije".

**ŽUPANIJSKA SKUPŠTINA
BRODSKO-POSAVSKE ŽUPANIJE**

Klasa: 400-01/22-01/_____

Urbroj: 2178/1-01-22-1

Slavonski Brod , ____ srpnja 2021.

P R E D S J E D N I K :

Pero Ćosić, dipl.ing.građ.